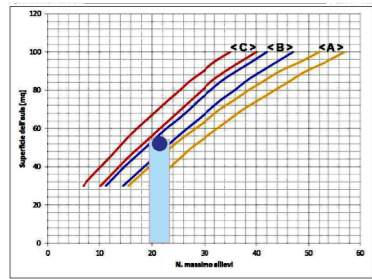


LEGENDA

Analisi preventiva capacità aula



- punto ottimale
- range affollamento
- A=banchi da 40X60
- B=banchi da 50X70
- C=banchi da 70X70

ipotesi differenziazione accessi

- accesso COMPARTIMENTO 1
- accesso COMPATIMENTO 2
- accesso COMPATIMENTO 3

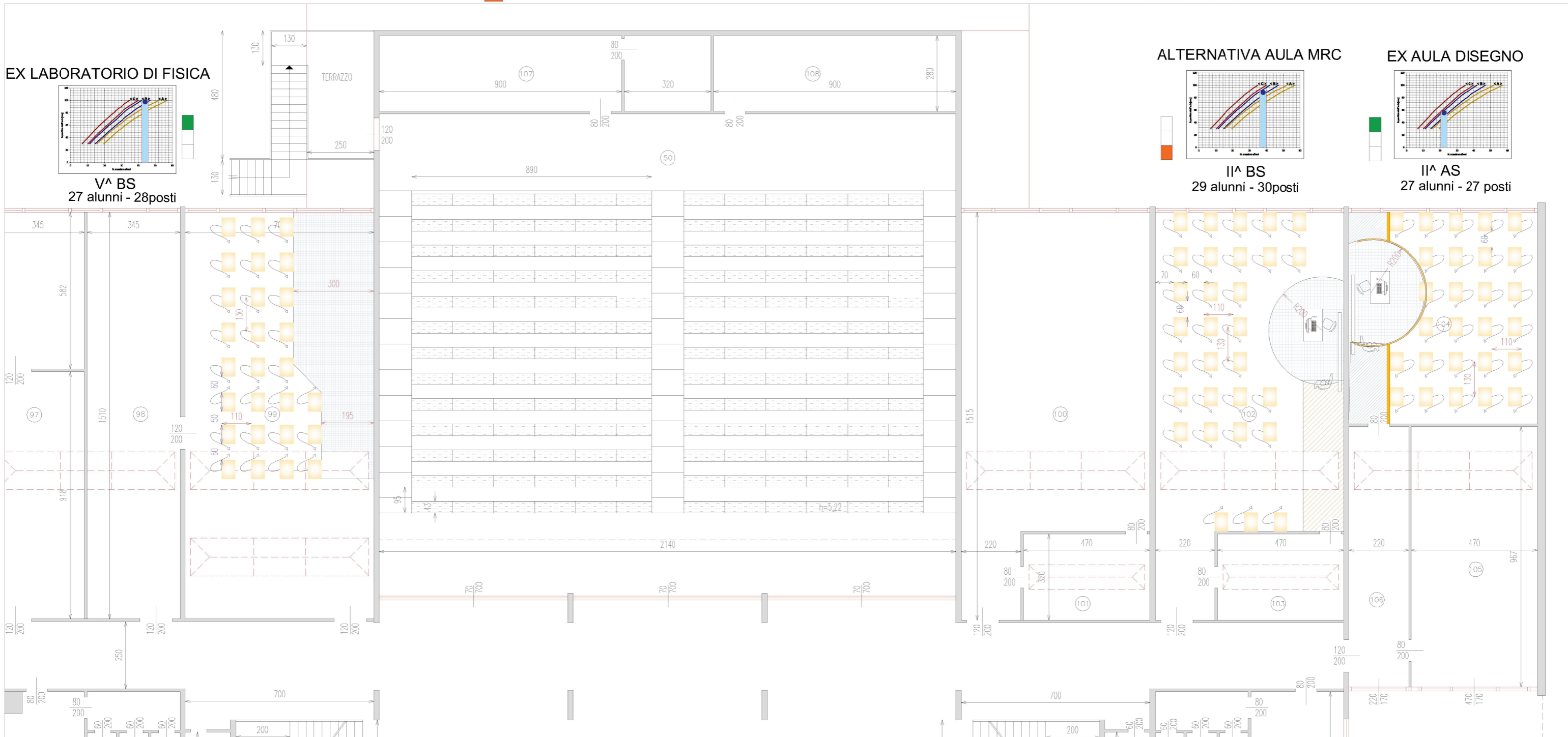
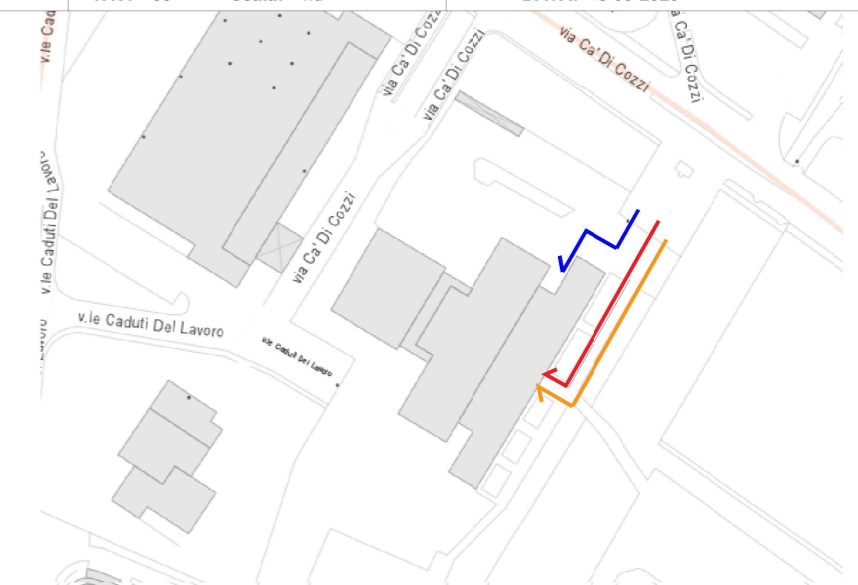
Verifica ipotesi rimodulazione

- banchi da 50X70
- banchi da 70X70
- banchi da 55X75
- fascia di rispetto interattiva docente

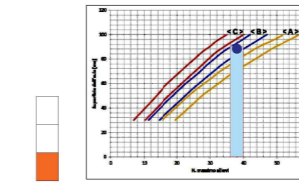
misure anti-assembramento:
differenziazione oraria in due turni: 8,00 e 8,50

situazione complessiva (comprese via di fuga)

- ottimale
- accettabile
- minima

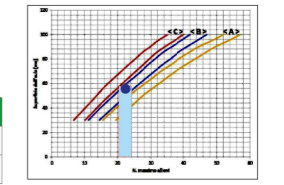


ALTERNATIVA AULA MRC



II^A BS
29 alunni - 30posti

EX AULA DISEGNO



II^A AS
27 alunni - 27 posti